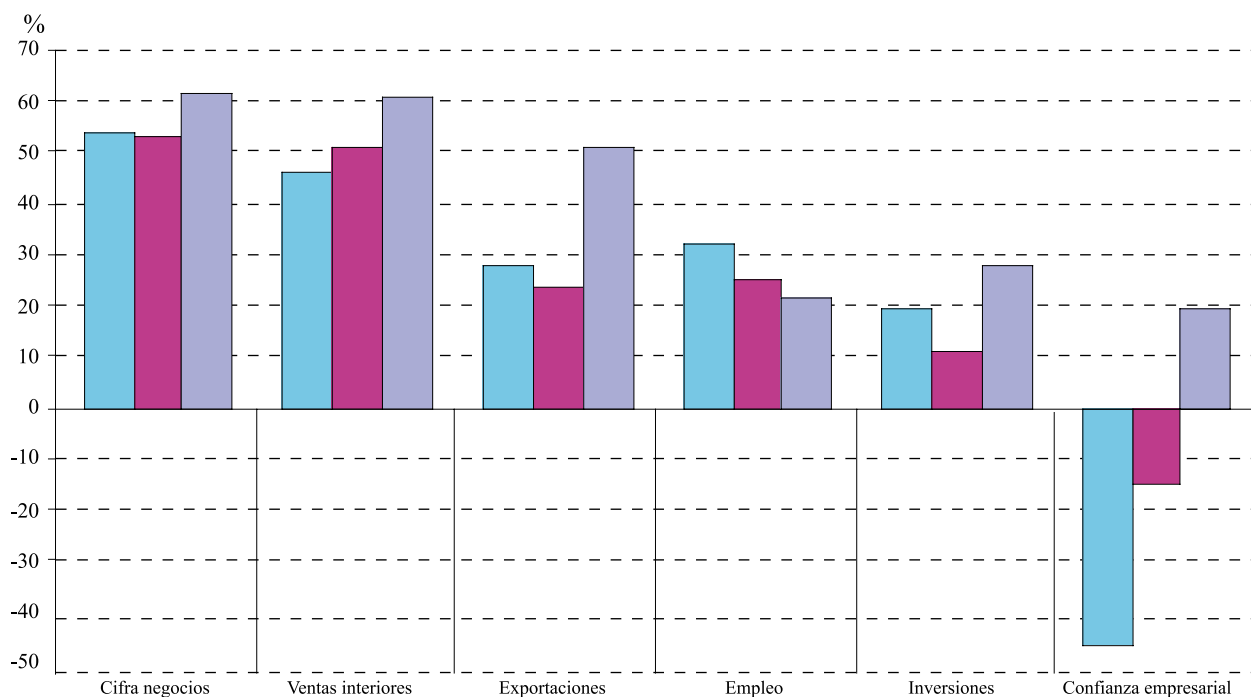




Perspectivas Empresariales en el País Vasco 2004

Saldos de respuestas



2002

2003

2004

PERSPECTIVAS EMPRESARIALES EN EL PAIS VASCO 2004

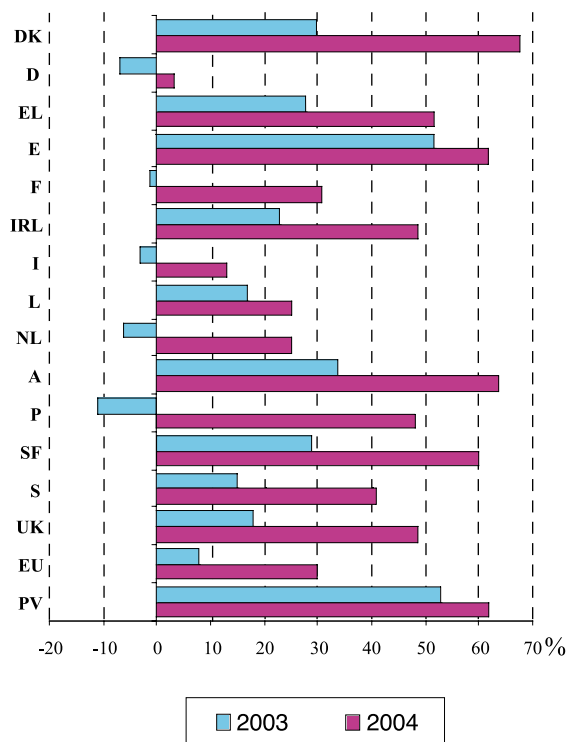
Las expectativas de las empresas vascas para 2004 mejoran y anuncian una recuperación clara de la tasa de crecimiento, que se situará en el 2,7 %. Esta tasa será similar a la media estatal y seguirá siendo notablemente superior a la de la Unión Europea. La encuesta anual de las Cámaras Vascas (*), en el ámbito de la coordinada por Eurocámaras para Europa, apunta que esta mejora se asentará más en la aceleración de la progresión de la industria que de los servicios. El mercado interior mejorará, pero el mayor tirón corresponderá a las exportaciones. La creación de empleo tardará en producirse y las intenciones de inversión se recuperarán, pero alejadas de los valores alcanzados en 2001 y anteriores.

La falta de consolidación de las previsiones de mejoría **dibuja un perfil de crecimiento bastante plano de la actividad económica en 2003**. La tasa de crecimiento se recupera ligeramente y se acerca a la media española, con avance muy superior al de la Unión Europea. La industria propicia esta tendencia, ya que los servicios pierden algo de dinamismo. Mientras se aprecia un cierto avance del mercado interior, las exportaciones recortan ligeramente su empuje. La creación de empleo se resiente, e igual sucede con las inversiones, que registran su crecimiento más bajo desde el inicio de esta encuesta, diez años atrás.

Cifra de Negocios

Las **perspectivas para 2004 de la cifra de negocios** son de una apreciable recuperación, ya que el 62% neto de las empresas espera incrementarla. Los avances se dan en todos los sectores, aunque son más acusados en Comercio, resto de Servicios e Industria que en Construcción. La progresión será similar a la de España, y considerablemente superior a la de la media de UE. En 2003 el sector con menor empuje ha sido el industrial, y el de mayor fortaleza los Servicios. También en este año los avances son similares a los de España y por encima de los de la media europea.

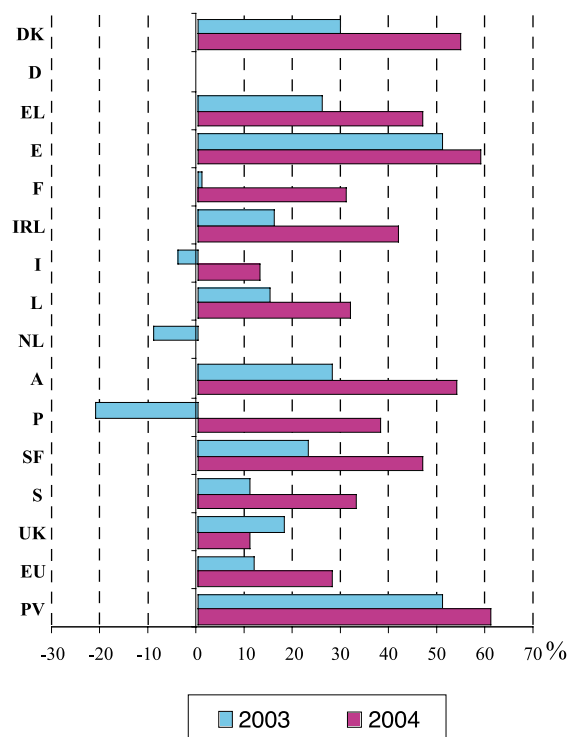
Saldos de respuestas



Ventas Interiores

En cuanto a **las ventas interiores**, las **previsiones para 2004** señalan una mejoría, 61%, que se sustenta, como la variable anterior, también en el buen comportamiento de los Servicios, del Comercio y de la Industria. Su intensidad es equiparable a la de la media de España y notablemente superior a la de la media de la UE. En **2003** el mercado interior ha tenido un mayor protagonismo, fundamentalmente en los Servicios, ya que la Industria, y en menor medida la Construcción han impulsado menos sus ventas. En comparación con nuestro entorno, los resultados de las empresas vascas han sido también aquí similares a los de España y superiores a los de la UE.

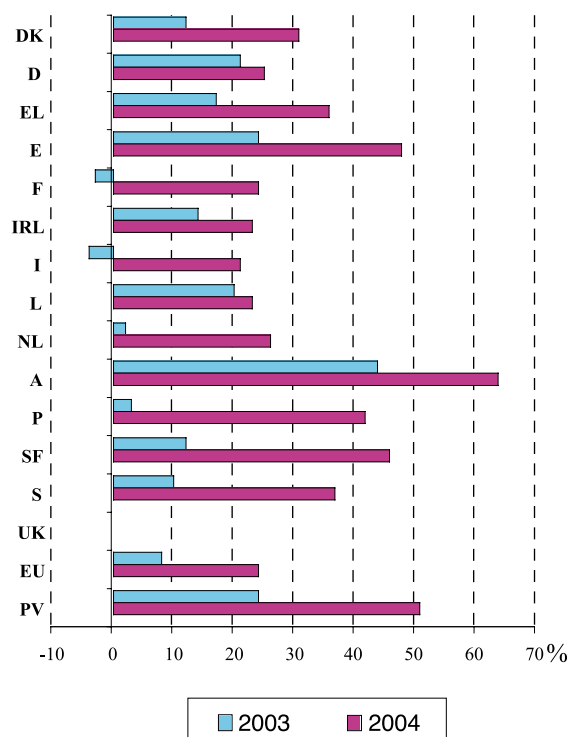
Saldos de respuestas



Exportaciones

Las **expectativas** de evolución de las **exportaciones en el 2004** son de superación del decreciente nivel de los tres años anteriores. Estos favorables pronósticos se apoyan de forma primordial en la esperanza de mayores ventas al exterior en los Servicios y en la Industria. La recuperación será de una intensidad similar a la de España y claramente más vigorosa que la que se produzca en la media de la UE. En **2003** no se han visto plenamente confirmados los anuncios de aumento de las exportaciones, que no obstante han evolucionado al alza en cuantía similar a la de España y que han sido superiores respecto a la media de la UE.

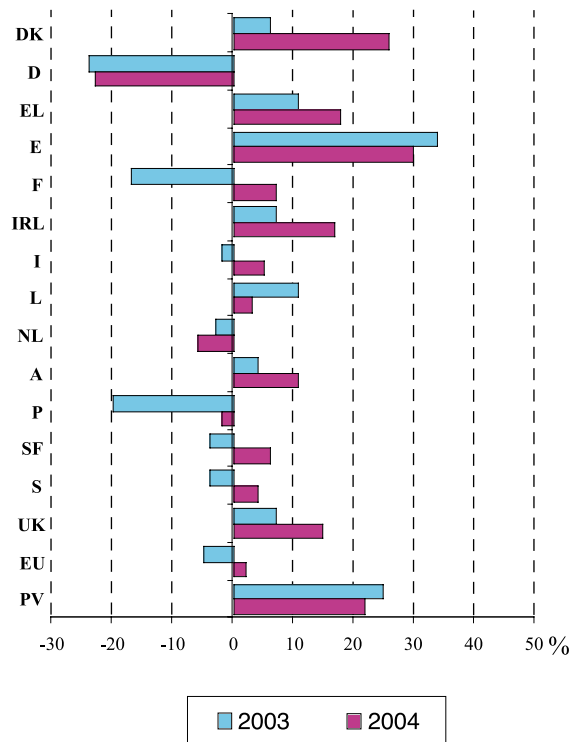
Saldos de respuestas



Empleo

Las **predicciones** de creación de empleo en el **2004** supone un avance algo inferior al de años anteriores. El saldo neto de empresas que confían en aumentar la ocupación es del orden del 22 por ciento, porcentaje ligeramente inferior al de España, si bien por encima del de la UE. El dato menos optimista corresponde a la Industria, donde a duras penas se mantendrá el nivel de ocupación. En el **2003**, la tendencia de desaceleración no ha impedido que la variación en el número de trabajadores empleados haya sido positiva, en línea con las expectativas previstas, no alcanzándose las proporciones logradas en España y por encima de las de la media de la UE, en donde la variación ha sido a la baja.

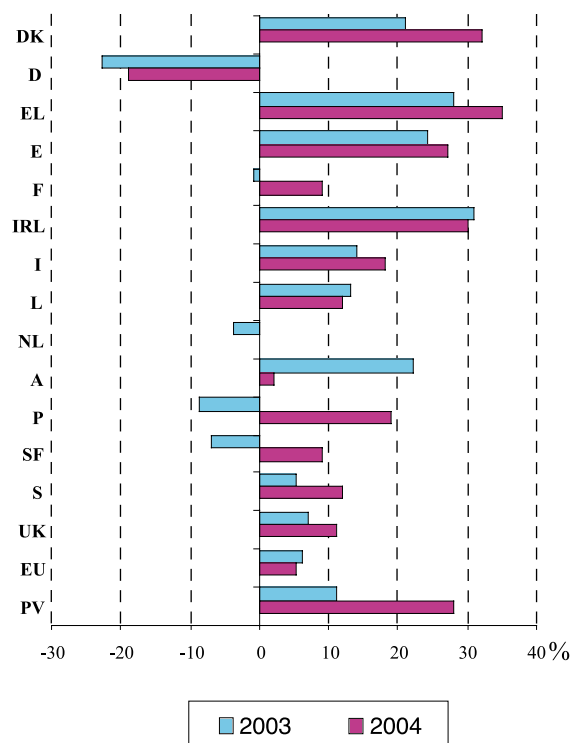
Saldos de respuestas



Inversión

No se aprecian diferencias entre las **previsiones de inversión para el 2004** en el País Vasco y en España, ya que en ambos casos el saldo neto de las empresas que confían en aumentarla es ligeramente superior al 25 por ciento. Por debajo quedan los resultados obtenidos en la UE. En esta variable, como en el empleo, es en la Industria donde los resultados son más pesimistas. Estas expectativas superan los registros actuales de **2003**, año para el que sí que se confirma un peor comportamiento de la inversión, más acentuado en el País Vasco que en España.

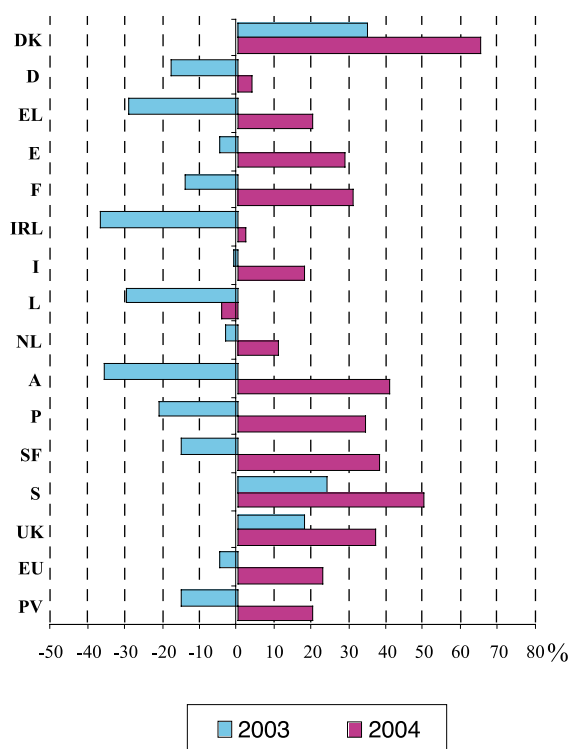
Saldos de respuestas



Confianza Empresarial

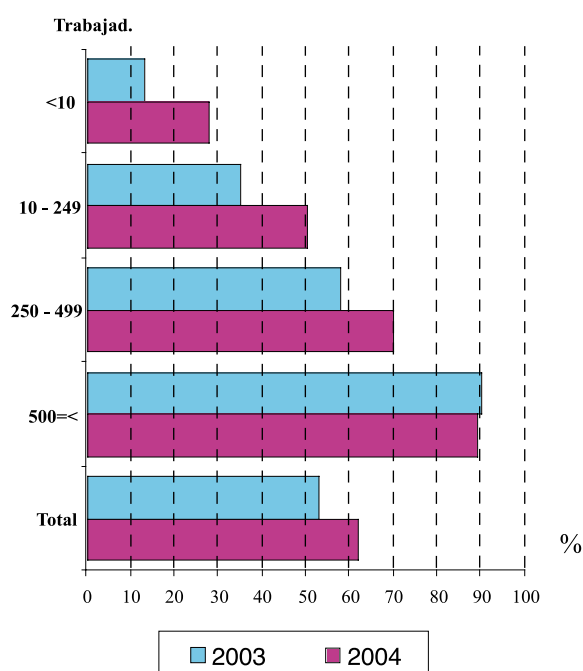
El entorno económico en el que se desenvolverá la actividad empresarial en el 2004, lo que denominamos **clima empresarial** mejorará. Después de tres años consecutivos en retroceso, las perspectivas son ahora más satisfactorias, una vez que parece detectarse una mayor certidumbre en el devenir económico internacional, una recuperación de los mercados y la finalización de algunos interrogantes en los conflictos internacionales. Esta tendencia queda ratificada en los diversos sectores de actividad, y en todos ellos con una intensidad similar. A pesar de esta percepción positiva, la confianza de las empresas vascas queda por debajo de las expectativas de mejora manifestadas por la media de las empresas de España y de la Unión Europea.

Saldos de respuestas



Cifra de Negocios por tamaño de Empresa

Saldos de respuestas

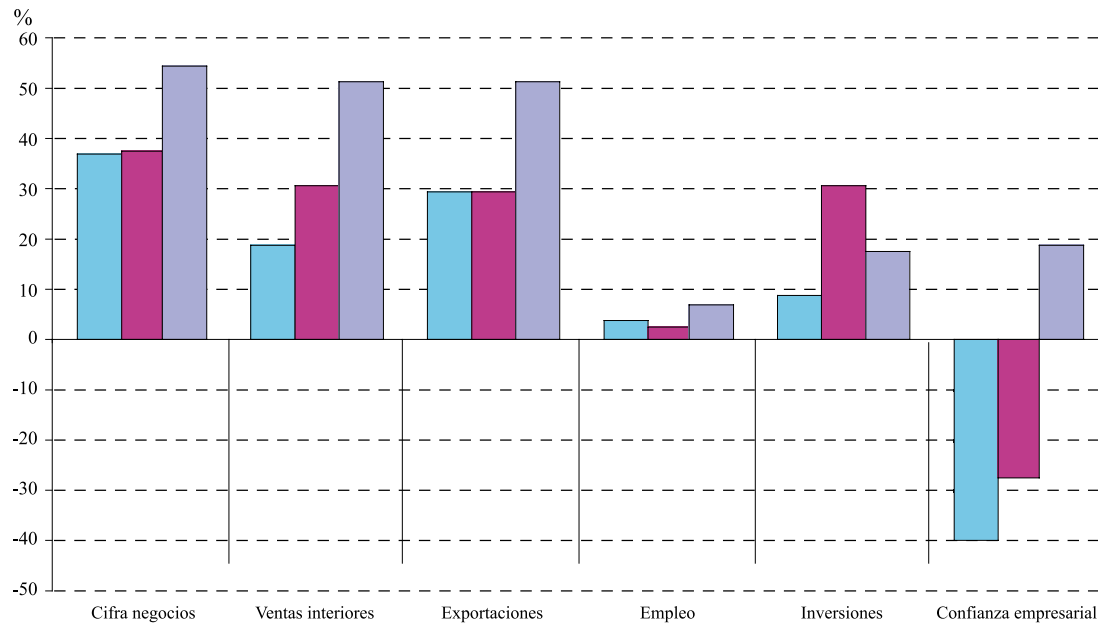


Considerando nuevamente la variable **cifra de negocios**, pero vista bajo la perspectiva de la dimensión o tamaño de las empresas, de cara al próximo año 2004, un año más es válida la afirmación de que mejora su comportamiento según aumenta su tamaño. En el 2003, los avances han sido compartidos por todos los estratos de tamaño de empresas, reseñándose también en este año la progresión de la mejoría en relación proporcional a la dimensión empresarial.

Perspectivas Empresariales en el País Vasco

INDUSTRIA (*)

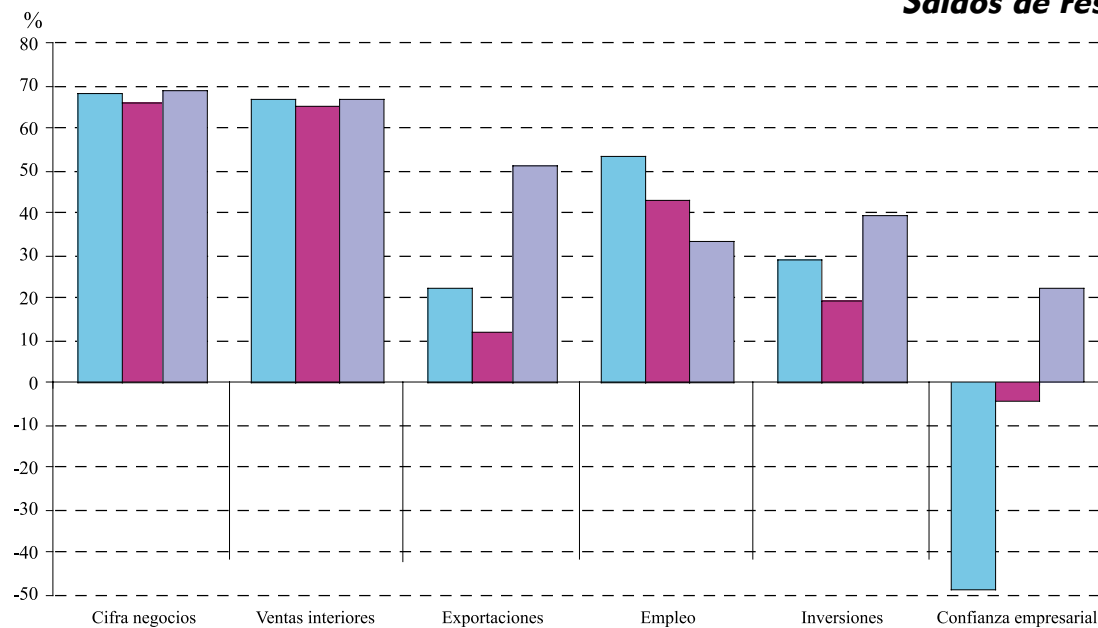
Saldos de respuestas



(*) Incluida construcción

SERVICIOS

Saldos de respuestas



2002

2003

2004

(*) El número de cuestionarios recibidos ha sido de 1.361, de los que 710 corresponden al sector industrial (incluida construcción) y 651 al de servicios, y del total 579 han sido cumplimentados por empresas exportadoras.