A map of Russia is shown, divided into several regions, each highlighted with a different color: pink for the largest central and eastern part, green for the Far East, light blue for the north, purple for the southern part, white for the Caucasus, yellow for the southern part, and orange for the southern part. The text is overlaid on the pink region.

El Mercado Ruso: Situación Actual y Posibilidades



OFICINA ECONÓMICA Y COMERCIAL - EMBAJADA DE ESPAÑA EN MOSCÚ

“El mercado ruso: situación actual y posibilidades”

Cuadro 2

FEDERACIÓN RUSA: DATOS BÁSICOS

- El país más grande del mundo: 17 millones de KM2.
- 145 millones de habitantes. Población desigualmente repartida: 3/4 partes en la parte europea; 2/3 partes reside en las ciudades. (Moscú 10-12 millones, S.Petersburgo 5 millones).
- Moneda nacional: rublo (1Euro=33 rublos).
- Estructura administrativa Federativa: 89 entidades territoriales llamadas "sujetos de la Federación" con diferente denominación y grado de autonomía.



OFICINA ECONÓMICA Y COMERCIAL - EMBAJADA DE ESPAÑA EN MOSCÚ

“El mercado ruso: situación actual y posibilidades”

Cuadro 3
RUSIA: DATOS ECONÓMICOS BÁSICOS

	2001	2002	2003	2004
Evolución del P.I.B. (%)	5,1	4,7	7,3	7.1
P.I.B. por habitante (\$)	2.117	2.348	2.945	4.193
P.I.B. absoluto (Miles de millones de \$ corrientes)	306,6	340,9	427,7	604,6
Índice de precios al consumo (%) fin de periodo	18,6	15,1	12	11,7
Tipo interés de referencia	25	23	17	13
Desempleo (%)	8,9	8,8	8	8,2
Exportaciones (M.\$)	101.900	107.300	135.900	183.200
Exportaciones a U.E. 15 (M. €)	27.604,2	28.108,4	28.569,4	39.572,2
Importaciones (M.\$)	53.800	61.000	75.400	94.800
Importaciones de U.E. 15 (M. €)	16.709,1	18.816,5	18.778,1	22.427,3
Reservas exteriores (M.\$)	36.622	47.793	76.938	124.541 (1.1.05)
Saldo presupuestario (% PIB)	3	1,8	1,7	4,2
Deuda externa (M.\$)	149.000	153.200	182.100	182.100
Tamaño sector público (% PIB)	14,6	15,4	17,7	18,1

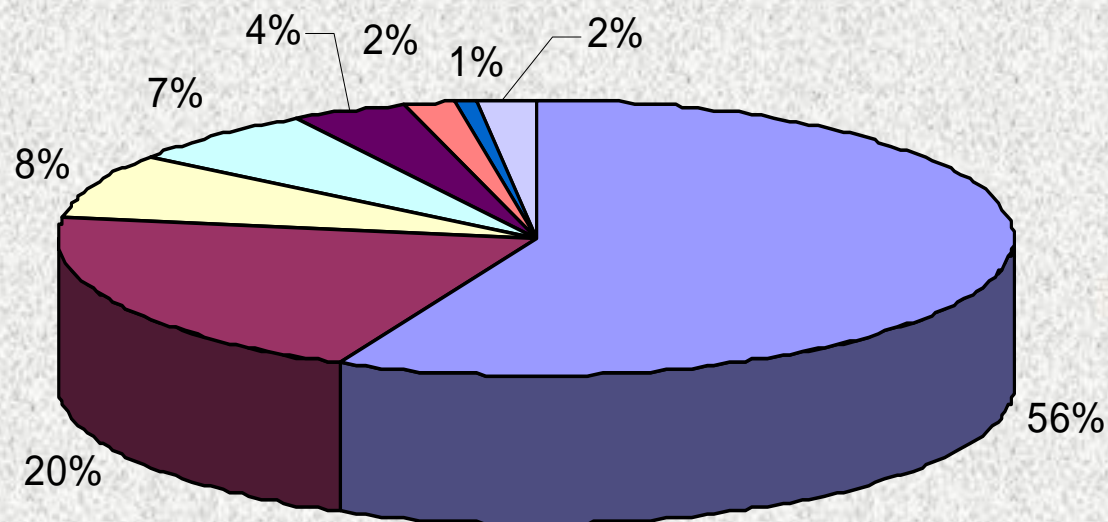


OFICINA ECONÓMICA Y COMERCIAL - EMBAJADA DE ESPAÑA EN MOSCÚ

“El mercado ruso: situación actual y posibilidades”

Cuadro 4

ESTRUCTURA DE LAS EXPORTACIONES TOTALES RUSAS - 2004



- | | |
|--------------------------------------|-------------------------------|
| ■ MINERALES, PETRÓLEO Y ELECTRICIDAD | ■ METALES Y PIEDRAS PRECIOSAS |
| ■ MAQUINARIA, EQUIPOS Y VEHÍCULOS | ■ PRODUCTOS QUÍMICOS |
| ■ MADERA, PAPEL | ■ AGROALIMENTARIOS |
| ■ TEXTIL, CALZADO | ■ OTROS |

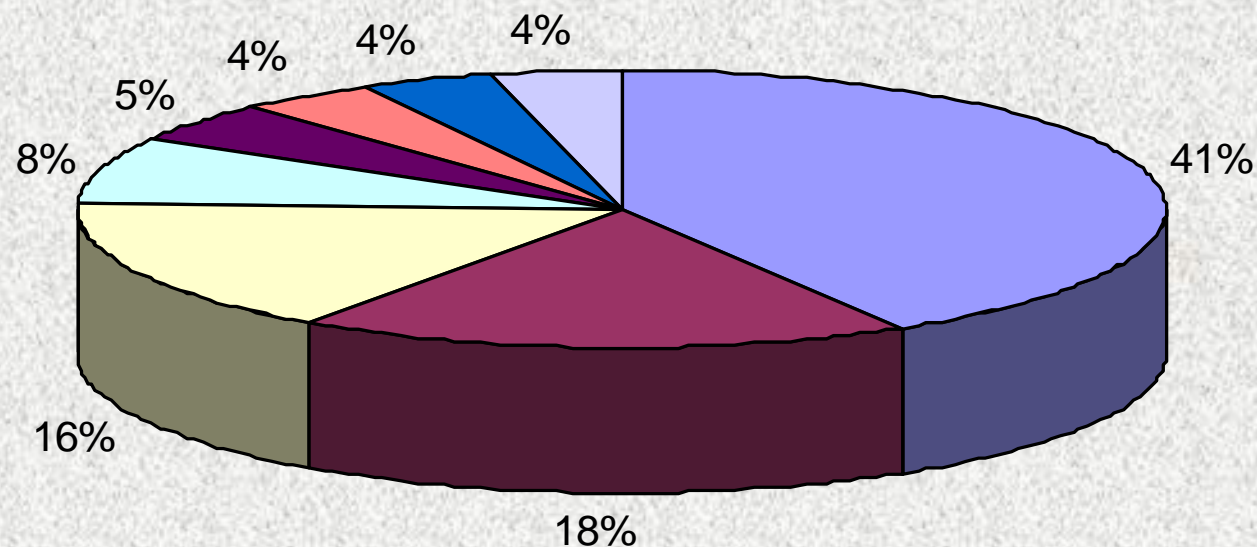


OFICINA ECONÓMICA Y COMERCIAL - EMBAJADA DE ESPAÑA EN MOSCÚ

“El mercado ruso: situación actual y posibilidades”

Cuadro 5

ESTRUCTURA DE LAS IMPORTACIONES TOTALES RUSAS - 2004



- | | |
|----------------------------------|------------------------------|
| ■ MAQUINARIA, VEHÍCULOS, EQUIPOS | ■ AGROALIMENTARIOS |
| ■ PRODUCTOS QUÍMICOS | ■ METALES, PIEDRAS PRECIOSAS |
| ■ TEXTIL, CALZADO | ■ MINERALES |
| ■ MADERA, PAPEL | ■ OTROS |

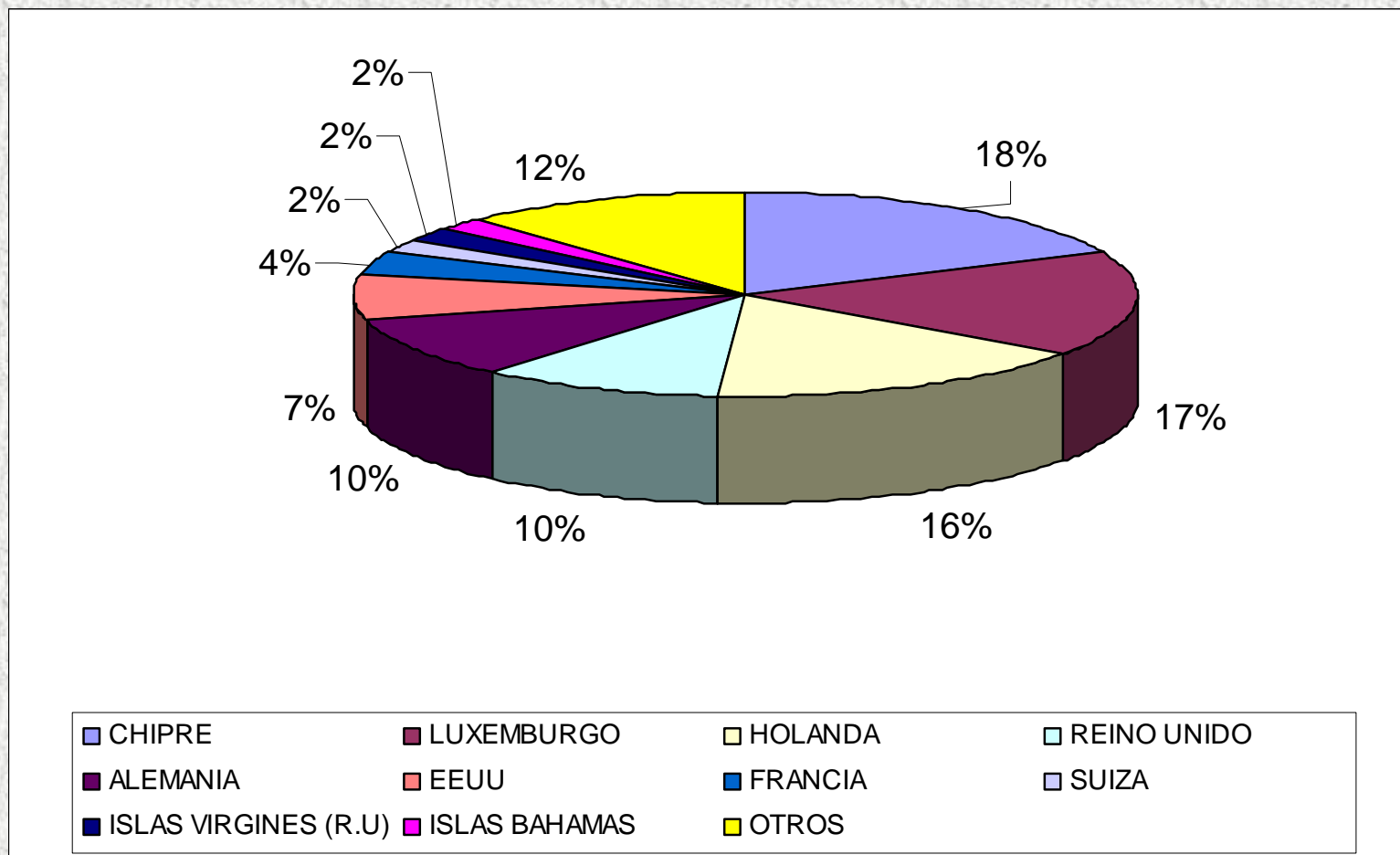


OFICINA ECONÓMICA Y COMERCIAL - EMBAJADA DE ESPAÑA EN MOSCÚ

“El mercado ruso: situación actual y posibilidades”

Cuadro 6

INVERSIÓN EXTRANJERA EN RUSIA POR PAÍSES ACUMULADA A 01-10-2005



OFICINA ECONÓMICA Y COMERCIAL - EMBAJADA DE ESPAÑA EN MOSCÚ

“El mercado ruso: situación actual y posibilidades”

Cuadro 7

RELACIONES BILATERALES: ESPAÑA - RUSIA

	2001	2002	2003	2004
Exportación española (M. €)	744,2	794,8	816,2	904,1
Cuota de mercado	1,1%	1,1%	1,1%	1,1%
Importación española (M. €)	2.062,7	2.709,6	2.890,6	3.694,9
Inversiones españolas (M. €)	8,99	82,68	1,76	205,28
Inversiones en España (M. €)	2	3	4	6
Deuda (M. €)		909,615	909,638	822,247



OFICINA ECONÓMICA Y COMERCIAL - EMBAJADA DE ESPAÑA EN MOSCÚ

“El mercado ruso: situación actual y posibilidades”

Cuadro 8

SECTORES CON MAYORES POSIBILIDADES

- ***BIENES DE CONSUMO***: muebles, calzado, textiles, productos alimentarios, cerámica.
- ***MAQUINARIA Y EQUIPOS***: para industria agroalimentaria, textil, envase y embotellado.
- ***CRUDO Y GAS***: prospección, explotación, distribución.
- ***PROYECTOS DE INFRAESTRUCTURA***: transporte, tratamiento de aguas, construcción, comunicaciones.



OFICINA ECONÓMICA Y COMERCIAL - EMBAJADA DE ESPAÑA EN MOSCÚ

“El mercado ruso: situación actual y posibilidades”

Cuadro 9

PRINCIPALES PROBLEMAS A LOS QUE SE ENFRENTA EL EMPRESARIO ESPAÑOL EN EL MERCADO RUSO

1. *Inseguridad jurídica derivada de una legislación inadecuada y cambiante.*
2. *Sistema financiero poco desarrollado.*
3. *Exceso de burocracia en todos los ámbitos: judicial, fiscal, aduanero, civil. Especial problema: barreras administrativas y normativas.*
4. *Corrupción.*
5. *Aduanas: tendencia a un mayor grado de proteccionismo.*
6. *Presión fiscal excesiva.*
7. *Complejidad del sistema contable ruso.*
8. *Rigidez del sistema de control de cambios.*



OFICINA ECONÓMICA Y COMERCIAL - EMBAJADA DE ESPAÑA EN MOSCÚ

“El mercado ruso: situación actual y posibilidades”