



OPORTUNIDADES EN EL MERCADO DE QATAR

Enero 2007

QATAR



- **Extensión** 11.437 km² = Navarra
- **Población** 744.029 hab. (160.000 nacionales)
- Mayoría de la población concentrada en la capital Doha (339.847) y Al Rayyan (272.860)
Otras poblaciones: Al Khor, Al Wakra y Umm Slal

Clima	Nov-Abril 10°C-23°	Mayo-Octubre 35°C-45°
Lenguas	Árabe Inglés ampliamente difundido	

Clima Político

- **También FAMILIA REAL:** Jefe del Estado= El Emir Sheikh Hamad bin Khalifa al Thani
- **Tampoco hay partidos políticos**
- **Nueva Constitución 2003:** Derechos políticos y mayor separación funcional de poderes.
- **Elecciones** para 2/3 del Consejo Consultivo previstas para principios 2007: 15 miembros designa el Emir.
- Mejora del papel de la mujer en la vida pública
(Ministra de Educación Sheikha Ahmad Al-Mahmoud).
- **GMT+3**

Política Exterior

- Magníficas relaciones con **USA**: instalaciones americanas en la zona. Posible FTA con USA.
- Buenas relaciones con sus vecinos del **Golfo** excepto con Arabia Saudita (Al Jazira)
- Contencioso con **Bahrain** resuelto por Tribunal de la Haya
- Difíciles relaciones con **Rusia**.
- Apertura Comercial: Miembro del CCG.
- Negociando acuerdo con UE.

Reformas Económicas: muchas similitudes con EAU!!

- Los no qatarís ya pueden acceder a la propiedad privada
- 1US \$ = 3,64 Riyal Qatar
- Nueva Ley Laboral: derecho a formar sindicatos e ir a la huelga, pero sin filiación política.
- En vez de ZF, empresas con 100% capital extranjero para algunos sectores y por decisión discrecional del Ministerio de Economía y Comercio.
- El saldo de su balanza por cuenta corriente es casi un cuarto de su PIB

Magnífica Situación Económica

Años	2004	2005	2006 est.	2007 pre.
Crecimiento Real PIB	9,9%	8,8%	6,3%	8,9%
Índice de precios al Consumo	6,8%	8,8%	7,2%	6,2%
Exportaciones (miles m\$)	18,7	25,7	31,8	33,1
Importaciones (miles m\$)	6	12,7	12,4	15,3
Saldo presupuestario (%PIB)	13,8	16	9,8	5,2

Relaciones Bilaterales España-Qatar

Comercio Exterior (millones €)

Años	2003	2004	2005	2006 (sept.)
Exportaciones españolas	47,4	374,1	74,9	224
%año s/año	-11	789	-499	308
Importaciones españolas	245,9	571,3	776,1	866,7
% año s/año	15,1	32,2	35,8	47,35

QATAR: 2005

- cliente número **120** de España
- suministrador número **60** de España

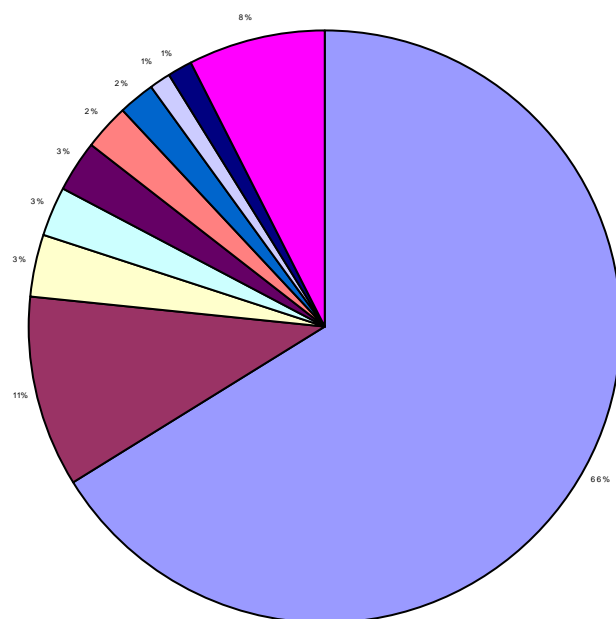
Déficit comercial: 701,2 m. €

Relaciones Bilaterales España-Qatar

Valor en € de las exportaciones españolas a Qatar (acumulado hasta agosto de 2006)	
	Valor monetario
89 -- NAVEGACION MARITIMA O FLUVIAL.	147.808.475
84 -- MAQUINAS, APARATOS Y ARTEFACTOS MECANICOS; Y SUS PARTES	23.587.584
69 -- PRODUCTOS CERAMICOS.	7.552.083
94 -- MUEBLES; MOBILIARIO MEDICO-QUIRURGICO;	6.606.661
73 -- MANUFACTURAS DE FUNDICION, DE HIERRO O DE ACERO.	6.062.363
87 -- VEHICULOS AUTOMOVILES, TRACTORES, CICLOS Y DEMAS VEHICULOS TERRESTRES, SUS PARTES Y ACCESORIOS.	5.475.093
62 -- PRENDAS Y COMPLEMENTOS DE VESTIR, EXCEPTO LOS DE PUNTO. (SIN UNIDAD A SIGNADA)	4.259.412
85 -- MAQUINAS, APARATOS Y MATERIAL ELECTRICO Y SUS PARTES; SONIDO, IMÁGENES; Y SUS PARTES	2.794.545
25 -- SAL; AZUFRE; TIERRAS Y PIEDRAS; YESOS, CALES Y CEMENTOS.	2.773.346
RESTO PARTIDAS	17.032.096
TOTAL	223.951.658

Relaciones Bilaterales España-Qatar

Valor en € de las exportaciones españolas a Qatar
(acumulado hasta agosto de 2006)

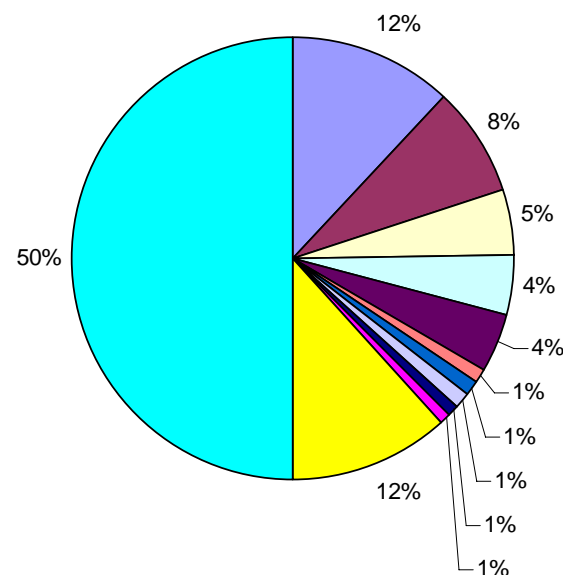


- 89 -- NAVEGACION MARITIMA O FLUVIAL.
- 84 -- MAQUINAS, APARATOS Y ARTEFACTOS MECANICOS; Y SUS PARTES
- 69 -- PRODUCTOS CERAMICOS.
- 94 -- MUEBLES; MOBILIARIO MEDICO-QUIRURGICO;
- 73 -- MANUFACTURAS DE FUNDICION, DE HIERRO O DE ACERO.
- 87 -- VEHICULOS AUTOMOVILES, TRACTORES, CICLOS Y DEMAS VEHICULOS TERRESTRES, SUS PARTES Y ACCESORIOS.
- 62 -- PRENDAS Y COMPLEMENTOS DE VESTIR, EXCEPTO LOS DE PUNTO. (SIN UNIDAD ASIGNADA)
- 85 -- MAQUINAS, APARATOS Y MATERIAL ELECTRICO Y SUS PARTES; SONIDO, IMÁGENES; Y SUS PARTES
- 25 -- SAL; AZUFRE; TIERRAS Y PIEDRAS; YESOS, CALES Y CEMENTOS.
- RESTO PARTIDAS

IMPORTACIONES GLOBALES DE QATAR

Principales importaciones de Qatar	Miles de Euros
84- MAQUINAS, APARATOS Y ARTEFACTOS MECANICOS	1.565.313,00
87-VEHICULOS AUTOMOVILES.	1.045.010,00
73-MANUFACTURAS DE FUNDICION.	631.559,00
88-NAVEGACION AEREA O ESPACIAL.	576.334,00
85-MAQUINAS, APARATOS Y MATERIAL ELECTRICO Y SUS PARTES; SONIDO E IMÁGENES.	548.993,00
71-PERLAS	151.791,00
90-INSTRUMENTOS Y APARATOS DE OPTICA, Y MEDICO-QUIRURGICOS.	144.315,00
99-POSICIONES DE REAGRUPAMIENTO.	137.325,00
89-NAVEGACION MARITIMA O FLUVIAL.	134.989,00
94-MUEBLES.	110.178,00
RESTO DE PARTIDAS	1.518.993,00
	6.564.800,00

Principales partidas importadas por Qatar en 2005

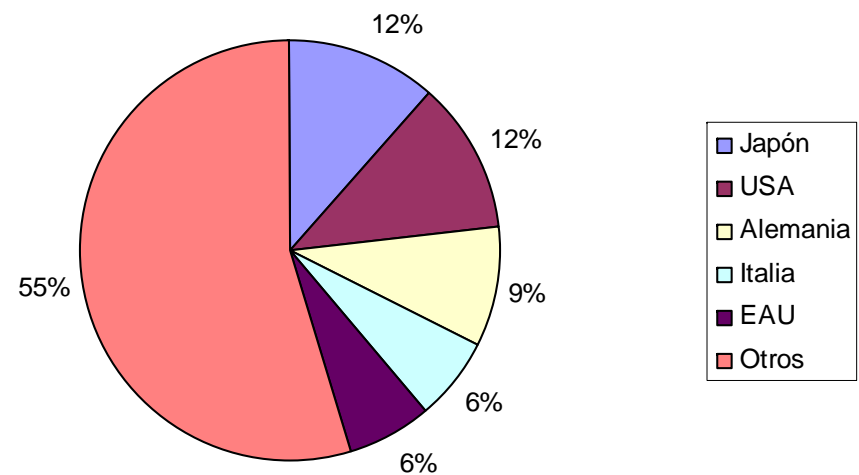


- 84- MAQUINAS, APARATOS Y ARTEFACTOS MECANICOS
- 87-VEHICULOS AUTOMOVILES.
- 73-MANUFACTURAS DE FUNDICION.
- 88-NAVEGACION AEREA O ESPACIAL.
- 85-MAQUINAS, APARATOS Y MATERIAL ELECTRICO Y SUS PARTES; SONIDO E IMÁGENES.
- 71-PERLAS
- 90-INSTRUMENTOS Y APARATOS DE OPTICA, Y MEDICO-QUIRURGICOS.
- 99-POSICIONES DE REAGRUPAMIENTO.
- 89-NAVEGACION MARITIMA O FLUVIAL.
- 94-MUEBLES.

PRINCIPALES PROVEEDORES DE QATAR

Principales Proveedores de Qatar	
Japón	11,64%
USA	11,56%
Alemania	9,18%
Italia	6,46%
EAU	6,43%
Otros	54,73%

Principales Países Proveedores de Qatar en 2005



Qatar produce más de 0,8 millones de barriles diarios y en el 2010 será el máximo exportador de de gas natural al contar con las terceras reservas mundiales

	OPEC PRODUCTION 2006										
	('000 B/D)	Average 04	Average 05	%change 05/06	Jan	Feb	Mar	Apr	May	Jun	Jul
Algeria	1,228	1,349	8.97	1,375	1,377	1,375	1,375	1,365	1,355	1,361	
Indonesia	968	942	-2.76	928	922	922	915	917	908	894	
Iran	3,920	3,924	0.10	3,850	3,802	3,800	3,800	3,775	3,818	3,844	
Iraq	2,015	1,830	-10.11	1,539	1,773	1,740	1,900	1,925	2,109	2,025	
Kuwait	2,344	2,504	6.39	2,575	2,541	2,525	2,510	2,504	2,511	2,508	
Libya	1,537	1,642	6.39	1,700	1,678	1,700	1,700	1,698	1,702	1,706	
Nigeria	2,322	2,413	3.77	2,548	2,319	2,184	2,083	2,205	2,291	2,172	
Qatar	771	795	3.02	800	807	800	800	817	823	828	
Saudi Arabia	8,957	9,390	4.61	9,600	9,394	9,475	9,360	9,115	9,160	9,160	
UAE	2,360	2,447	3.56	2,525	2,497	2,500	2,450	2,526	2,533	2,561	
Venezuela	2,582	2,630	1.83	2,520	2,605	2,573	2,695	2,577	2,533	2,453	
Total	29,004	29,866	2.89	29,960	29,715	29,594	29,588	29,424	29,743	29,512	
OPEC 10	26,989	28,036	3.73	28,421	27,942	27,854	27,688	27,499	27,634	27,487	
OPEC basket price (\$ a barrel)	36.50	50.64	28.81	58.48	56.62	57.87	64.44	65.11	64.60	68.89	
Source: OPEC											

QATAR COMO MERCADO

- Mercado pequeño por población < de 800.000 habitantes.
 - Pero interesante por los niveles de PIB per cápita (cerca de 60.000 \$ USA) y con una población en crecimiento.
 - Y atractivo por el volumen de recursos que va a emplear en proyectos de infraestructuras en transporte, energía y promociones residenciales.
- **Tipos arancelarios del 5%, salvo bebidas alcohólicas, tabaco y productos del porcino.**
- **No hay barreras de acceso significativas.**

GRANDES PROYECTOS

- Proyectos turísticos por 15.000 millones de \$ USA
- Modernización de infraestructuras 7 billones de \$ USA
- Nuevo aeropuerto internacional de Doha (5.500 millones de \$ USA).
- Lusail Development (5.000 millones de \$ USA).
- La isla de Pearl (2.500 millones de \$ USA).
- El puente entre Qatar y Bahrain (2.000 millones de \$ USA).
- Proyectos de agua y electricidad (1.600 millones de \$ USA).
- La Education City (335 millones de \$ USA)



- Proyecto "The Pearl" -

LICITACIONES

- **Concursos (tenders) al mejor postor.**

- Comité Central de Concursos del Ministerio de Comercio y Economía. (adquisiciones de grandes proyectos).
- Empresas extranjeras a través de agentes
- Ministerio otorga los contratos

- **WEB Licitaciones gobierno de Qatar-Central Tenders Committee:
www.ctc.gov.qa**

COMO VENDER EN QATAR= parecido a EAU

- **Importaciones:**
 - Licencia (solo se emiten para qataris)
 - Normas fitosanitarias muy exigentes
 - Alcohol: Monopolio de Qatar Distribution Company
- **Agentes / Distribuidores: Qataris o empresa 51% qatari.**
 - No aconsejable dar exclusividad para todos los productos
 - Contacto personal amistoso, frecuentes visitas.
- **Ley de Inversión Extranjera:2000**
 - » Hoteles, hospitales, plantas eléctricas, instalaciones educativas y proyectos agricola si posibilidad capital 100% extranjero

ZONAS FRANCAS

- **De momento no existen en el emirato zonas especiales (zonas francas), excepto una destinada a R & D.**
- **El Ministerio de Economía y Comercio del Emirato de Qatar ha encargado el desarrollo de Primera Zona Franca en el país:**
 - **Ocupará una extensión de 10 km² en las proximidades del nuevo aeropuerto construcción.**
 - **Se obtendrán las mismas ventajas: Control del 100% del capital en manos de extranjeros y exenciones tributarias.**

TRIBUTACIÓN: si ha impuesto sobre beneficios

- **No hay Impuesto sobre la Renta de las Personas Físicas ni sobre el Patrimonio.**
- **No hay pago de contribuciones a la seguridad social.**
- **No se aplican retenciones en origen a rendimientos mobiliarios o de actividades profesionales.**
- **No hay Impuesto de Sucesiones y Donaciones.**
- **Hay un impuesto sobre sociedades mercantiles y civiles, y sobre rendimientos de actividades profesionales: Alquileres, cánones, incrementos patrimoniales, ingresos de actividades ordinarias, etc.**
- **Los gravámenes de este impuesto son progresivos, y van del 10% (a partir de los 27.000 \$) al 35% de la base liquidable.**

PRINCIPALES VENTAJAS QATAR PARA EL EXPORTADOR

- Hay vuelo directo
- Los costes son aún inferiores que en EAU
- Desde Qatar se accede también a una zona de libre cambio y a un gran mercado regional!! en plena expansión
- No es tampoco un gran problema no hablar árabe
- Los Aranceles son bajos: 5%
- Excelente imagen de España
- APPRI a punto; no hay CDI

PRINCIPALES PROBLEMAS DE QATAR PARA EL EXPORTADOR

- **Falta de locales preparados**
- **Restricciones a los visados**
- **Valores inmobiliarios disparados**
- **No hay agencia de “Credit Rating”**
- **No hay ferias internacionales de importancia:
Qatar International Exhibition Centre único
organizador de certámenes feriales.**

