

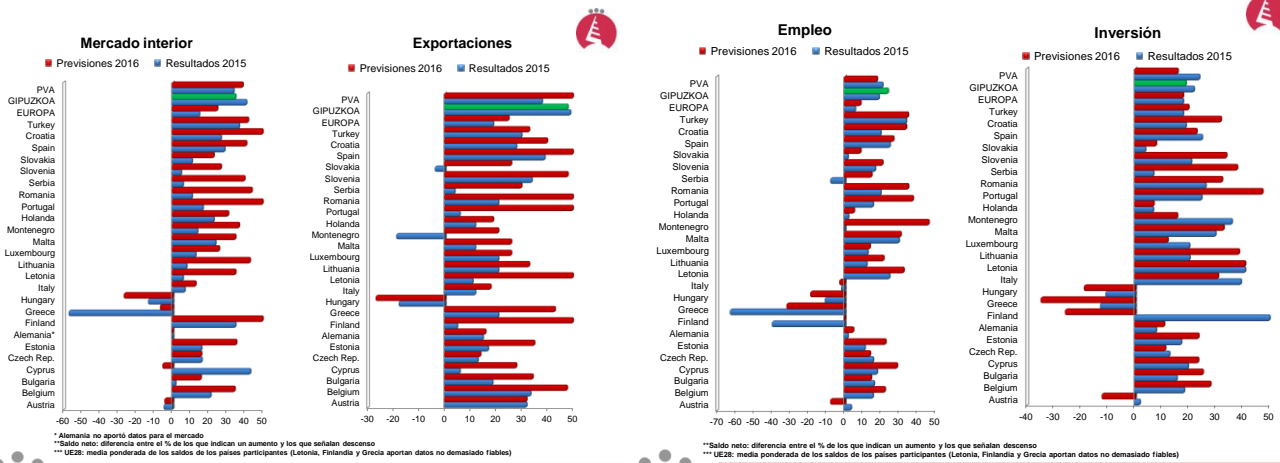
Gipuzkoa registrará un crecimiento superior a la media europea

- *Cámara de Gipuzkoa prevé un crecimiento de la economía guipuzcoana del 2,4% en 2016.*
- *Las empresas guipuzcoanas se muestran más optimistas que las europeas en cuanto a exportaciones y empleo de cara a 2016.*
- *Gipuzkoa ha sido la economía más exportadora de Europa en 2015.*

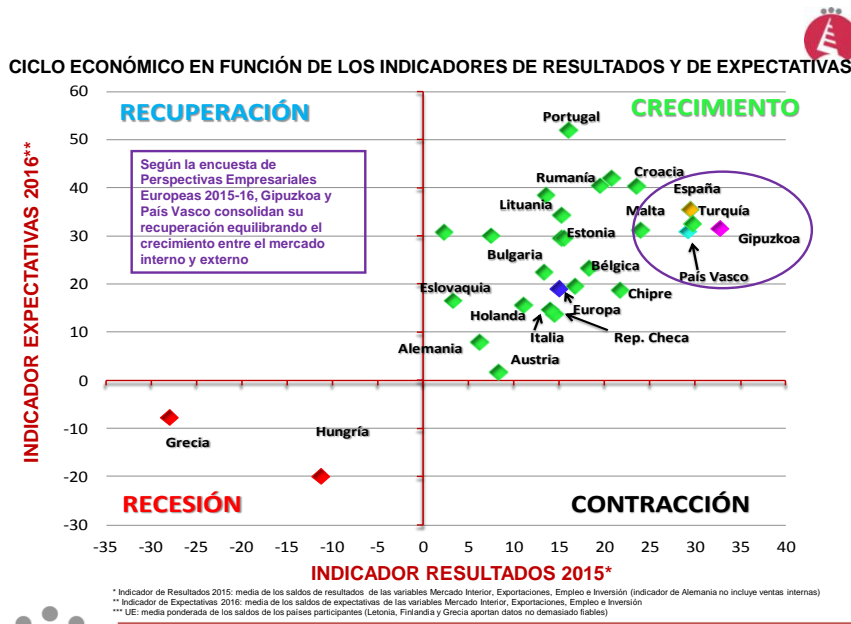
San Sebastián – 26 de Enero de 2016 - Los datos extraídos por Cámara de Gipuzkoa de la Encuesta de Perspectivas Empresariales Europeas que recoge la opinión de más de 60.000 empresas, nos indican que la economía de Gipuzkoa consolida su recuperación equilibrando el crecimiento entre el mercado interno y externo. De esta forma Cámara de Gipuzkoa prevé un crecimiento del **2,4%** en la economía guipuzcoana para este año 2016.

Según la encuesta, 2015 ha sido un buen año para las empresas guipuzcoanas teniendo en cuenta que el 71% de los encuestados han incrementado su **cifra de negocio**, para 2016 se prevé que la actividad siga avanzando aunque a un ritmo menor. El crecimiento se equilibrará reactivando el **mercado interno**, mientras el **mercado exterior** se mantendrá en las cifras registradas en 2015. En cuanto al **empleo**, los empresarios guipuzcoanos prevén nuevas contrataciones para este año, esperan incrementar la plantilla dando continuidad a la tendencia de los dos últimos años. Los sectores productivos, excepto la construcción, prevén incrementar sus ingresos principalmente el comercio, seguido de la industria y el resto de servicios. El dato a destacar lo encontramos en la **inversión**, ya que en este último año un tercio de las empresas ha llevado a cabo algún tipo de inversión, algo que no sucedía desde 2008. El clima empresarial para 2016 se presenta favorable y sólido, aunque con cierto tono de contención a tenor de la situación geopolítica mundial y económica, y la previsión de crecimiento moderado europeo.

Comparando las empresas guipuzcoanas con las europeas vemos que las guipuzcoanas se encuentran en el grupo de las que más han afianzado la recuperación, arrojando resultados superiores a la media europea fundamentalmente en exportaciones y mercado interior. Respecto a las ventas realizadas en 2015 en el **mercado interno**, un 57% de los empresarios guipuzcoanos afirman haberlas incrementado respecto a 2014, mientras que un 34% de los europeos ha realizado la misma afirmación. Para 2016, Gipuzkoa apunta a una ralentización en el dinamismo de la demanda interna, mientras que Europa señala una mejora. A tenor de los resultados de las **exportaciones**, Gipuzkoa despunta como la economía cuyas empresas más han exportado en 2015, un 56% indica que han aumentado sus ventas al exterior, frente a un 35% de los homólogos europeos. Las expectativas para 2016 se mantienen muy similares: un 52% las incrementará y un 37% de los empresarios europeos afirma lo mismo. En España sería un 57% los que indican avances en este sentido y en País Vasco un 55%.



Respecto al **empleo**, Europa apunta a un mantenimiento de la situación de 2015 y Gipuzkoa arroja algo más de optimismo en creación de puestos de trabajo. Finalmente y respecto a la **inversión**, Gipuzkoa ha obtenido resultados más favorables en 2015 que la media europea, pero ambas apuntan a unas expectativas muy similares, siendo algo más optimistas los empresarios guipuzcoanos.



País Vasco. Perspectivas 2016

Los resultados de la encuesta señalan que 2015 ha sido un año favorable para la economía vasca. De hecho, mejor de lo que se vaticinaba el año anterior. La prueba de que la recuperación se consolida es que el avance económico se equilibra en los dos vectores de crecimiento, el interno y el externo. En cuanto a la



cifra de negocio, el papel protagonista lo ha tenido la industria, seguida del comercio. La construcción también ha arrojado resultados positivos, teniendo en cuenta el ajuste que ha experimentado en los últimos años. En materia de **empleo**, un 42% ha afirmado haber incrementado su plantilla en 2015, siendo la industria el sector que más ha contratado. En el **mercado interior** se ven síntomas de recuperación y las ventas en **mercados externos** mantienen sus expectativas positivas, apuntan a que van a superar los resultados de 2015. La **inversión** ha presentado resultados esperanzadores, más de un tercio de los empresarios ha señalado que ha realizado algún tipo de inversión, algo que se espera que se mantenga para este año, aunque a ritmo ligeramente más contenido.

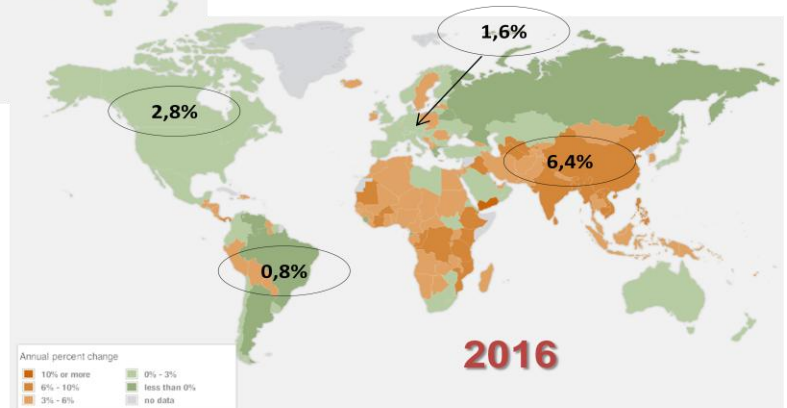
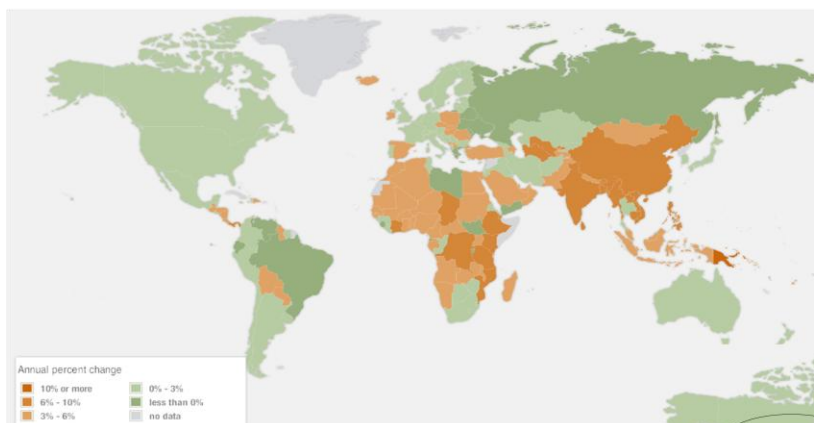
Economía mundial

El crecimiento económico mundial continúa siendo moderado y habiéndose revisado recientemente a la baja, se estima que el cierre de 2015 alcance un 3,1%. En 2016 se prevé que los riesgos a la baja aún sigan latentes, debido la inquietud sobre el potencial crecimiento de China, el futuro de Grecia en la zona euro, la fuertes depreciaciones en el tipo de cambio, el impacto de una fuerte disminución del precio del petróleo y los efectos de contagio que podrían incrementar la volatilidad de los mercados financieros.

Crecimiento del PIB mundial en 2015

Por regiones:

- **Latin American and the Caribbean: -0.3**
 - Brasil: -3,0%
 - México: 2,3%
- **Emerging and developing Asia: 6,5%**
 - China: 6,8%
 - India: 7,3%
- **Euro area: 1,5%**
 - Francia: 1,2%
 - Alemania: 1,5%
 - España: 3,1%



Crecimiento del PIB mundial en 2016

Por regiones:

- **Latin American and the Caribbean: 0,8%**
 - Brasil: -1,0%
 - México: 2,8%
- **Emerging and developing Asia: 6,4%**
 - China: 6,3%
 - India: 7,5%
- **Euro area: 1,6%**
 - Francia: 1,5%
 - Alemania: 1,6%
 - España: 2,5%

Balance 2015

En cuanto al pasado año, Gipuzkoa ha tenido una evolución positiva muy pareja a la economía vasca, aunque ligeramente más alta, por lo que se estima que el PIB de Gipuzkoa cierre 2015 con un avance del 2,8%.

	BALANCE 2015		
	GIPUZKOA	PAÍS VASCO	ESPAÑA
PIB	2.8%	2.7%	3.2%
Empresas inscritas en la SS (dic-15)	1.5% 234 empresas más	1.1% 638 empresas más	2.5% 30.952 empresas más
Empleo*	1,8% 5.213 empleos más	1.7% 14.777 empleos más	2,8% 1.833.348 empleos más
Crédito al sector privado**	-3.4%	-2,8%	-3.1%
Balanza comercial (incremento anual %)	3.784 millones € 1.5%	5.654 millones € 5.3%	-14.762 millones € 69,1%

Nota: todos los datos son estimación de cierre, excepto los correspondientes al crédito y empresas inscritas

* Puestos de trabajo equivalentes: se obtienen como el total de horas trabajadas dividido por la media anual de las horas trabajadas en puestos de trabajo a tiempo completo en el territorio

** III trimestre de 2015, crédito deflactado, % variación real anual

Fuente: Eustat, INE, Ministerio de Economía y Competitividad, Ministerio de Trabajo y Cámara de Comercio de Gipuzkoa

Para más información:

Irune Bengoetxea

ibengoetxea@camaragipuzkoa.com

943 000 310 / 688884347